



ФЕДЕРАЛЬНАЯ СЛУЖБА  
ГОСУДАРСТВЕННОЙ СТАТИСТИКИ

# Основные показатели сельского хозяйства Республики Дагестан

за январь-июнь 2023 года





ФЕДЕРАЛЬНАЯ СЛУЖБА  
ГОСУДАРСТВЕННОЙ СТАТИСТИКИ

# Основные показатели сельского хозяйства

Республики Дагестан

за январь–июнь 2023 года

- 01 Индекс производства продукции сельского хозяйства Республики Дагестан
- 02 поголовье скота и птицы в хозяйствах всех категорий
- 03 Динамика поголовья крупного рогатого скота в хозяйствах всех категорий
- 04 Динамика поголовья коров из структуры крупного рогатого скота в хозяйствах всех категорий
- 05 Динамика поголовья овец и коз в хозяйствах всех категорий
- 06 Динамика поголовья птицы в хозяйствах всех категорий
- 07 Индекс производства продуктов животноводства в хозяйствах всех категорий
- 08 Производство основных продуктов животноводства скота и птицы на убой (в живом весе; молока; яиц)



# ИНДЕКС ПРОИЗВОДСТВА ПРОДУКЦИИ СЕЛЬСКОГО ХОЗЯЙСТВА РЕСПУБЛИКИ ДАГЕСТАН

в процентах к соответствующему периоду предыдущего года

Объем производства продукции сельского хозяйства всех сельхозпроизводителей

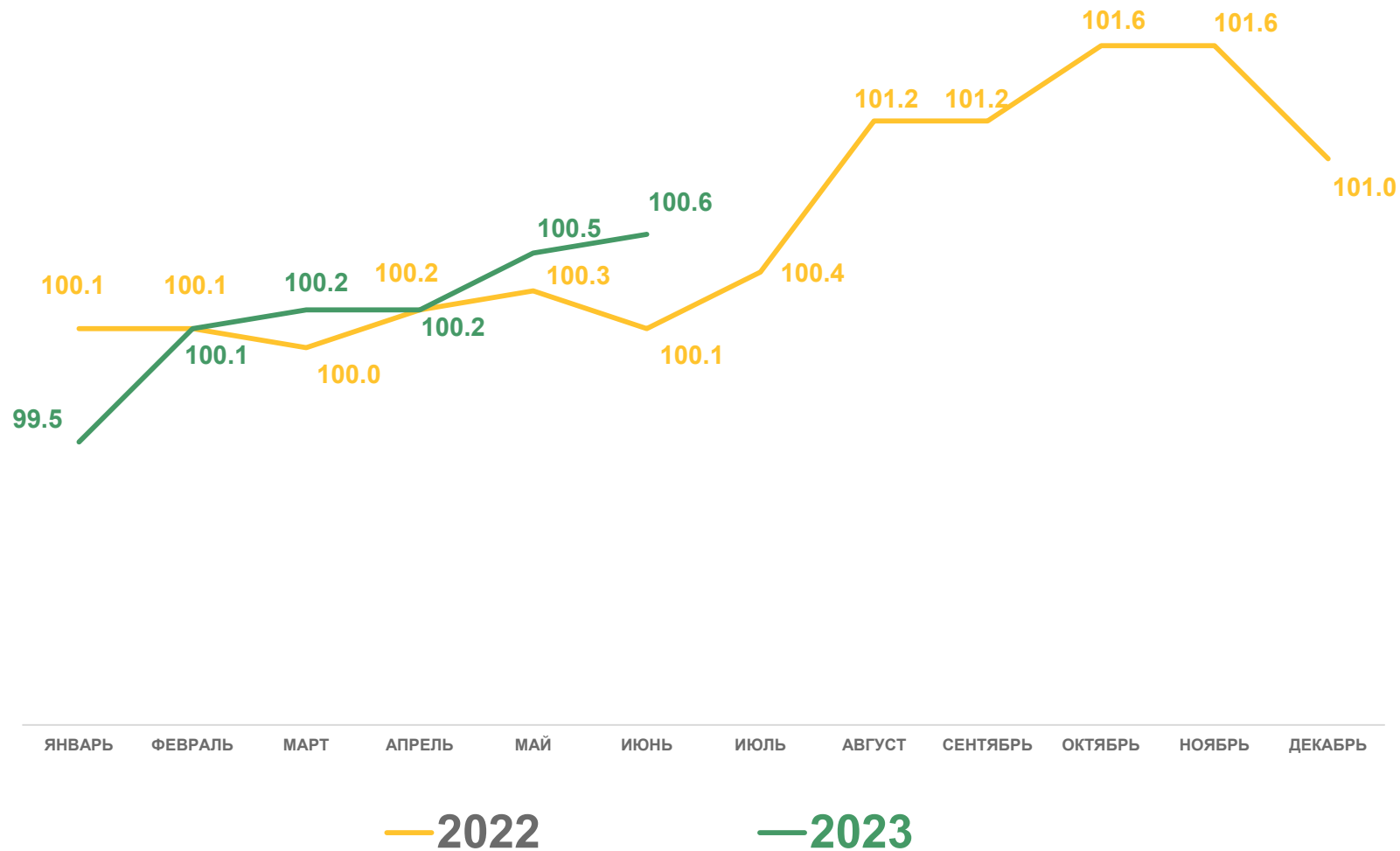
за январь-июнь 2023 года



**33 003,1** млн руб.



**100,6%**





# ПОГОЛОВЬЕ СКОТА И ПТИЦЫ В ХОЗЯЙСТВАХ ВСЕХ КАТЕГОРИЙ

на конец июня 2023 года, тыс. голов

в % к соответствующему периоду предыдущего года



100,5%

Крупный рогатый скот

из него коров



102,9%



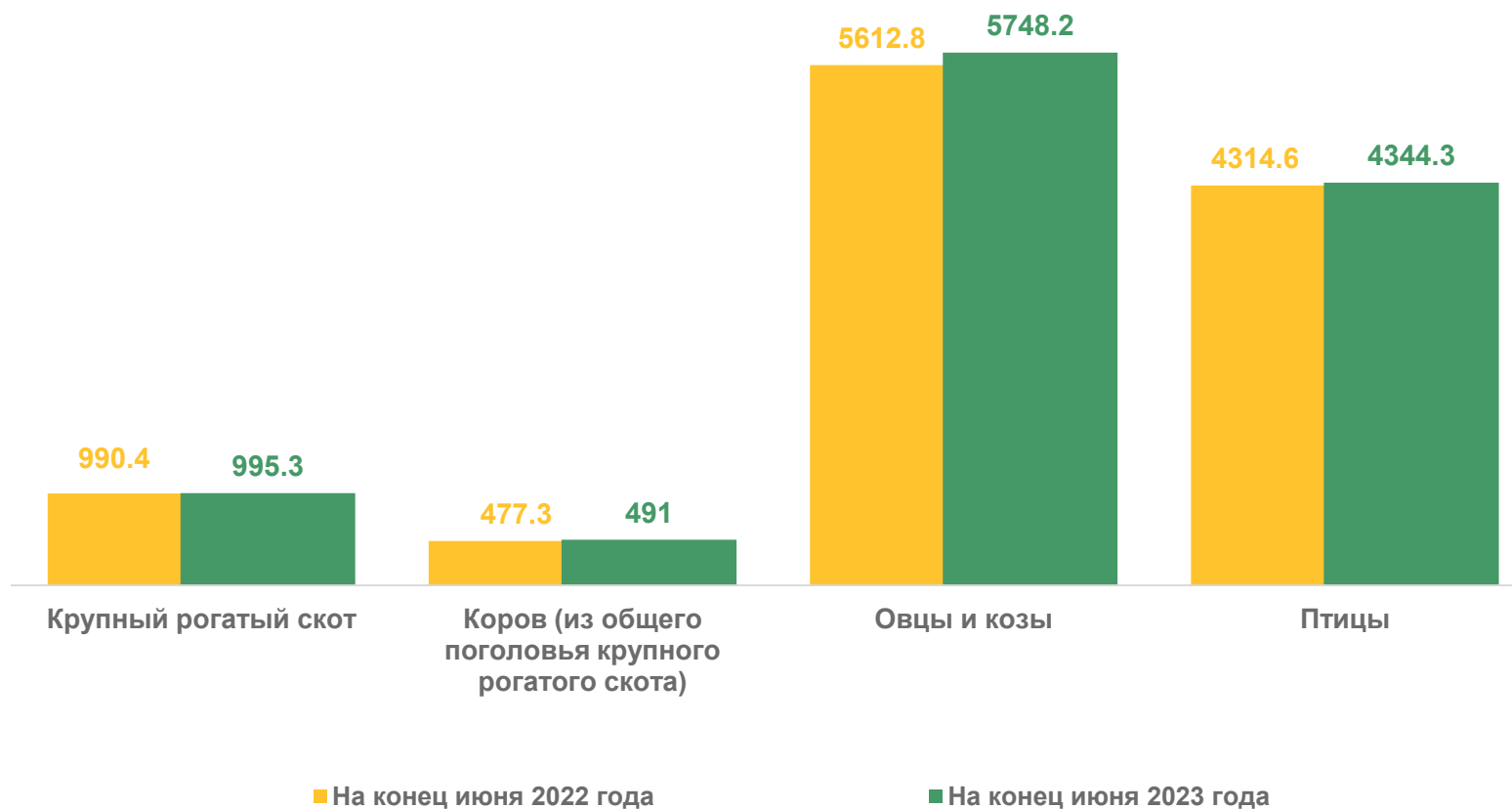
102,4%

Овцы и козы



100,7%

Птица





# ДИНАМИКА ПОГОЛОВЬЯ КРУПНОГО РОГАТОГО СКОТА В ХОЗЯЙСТВАХ ВСЕХ КАТЕГОРИЙ

на конец месяца, в % к соответствующему месяцу предыдущего года

## Поголовье крупного рогатого скота

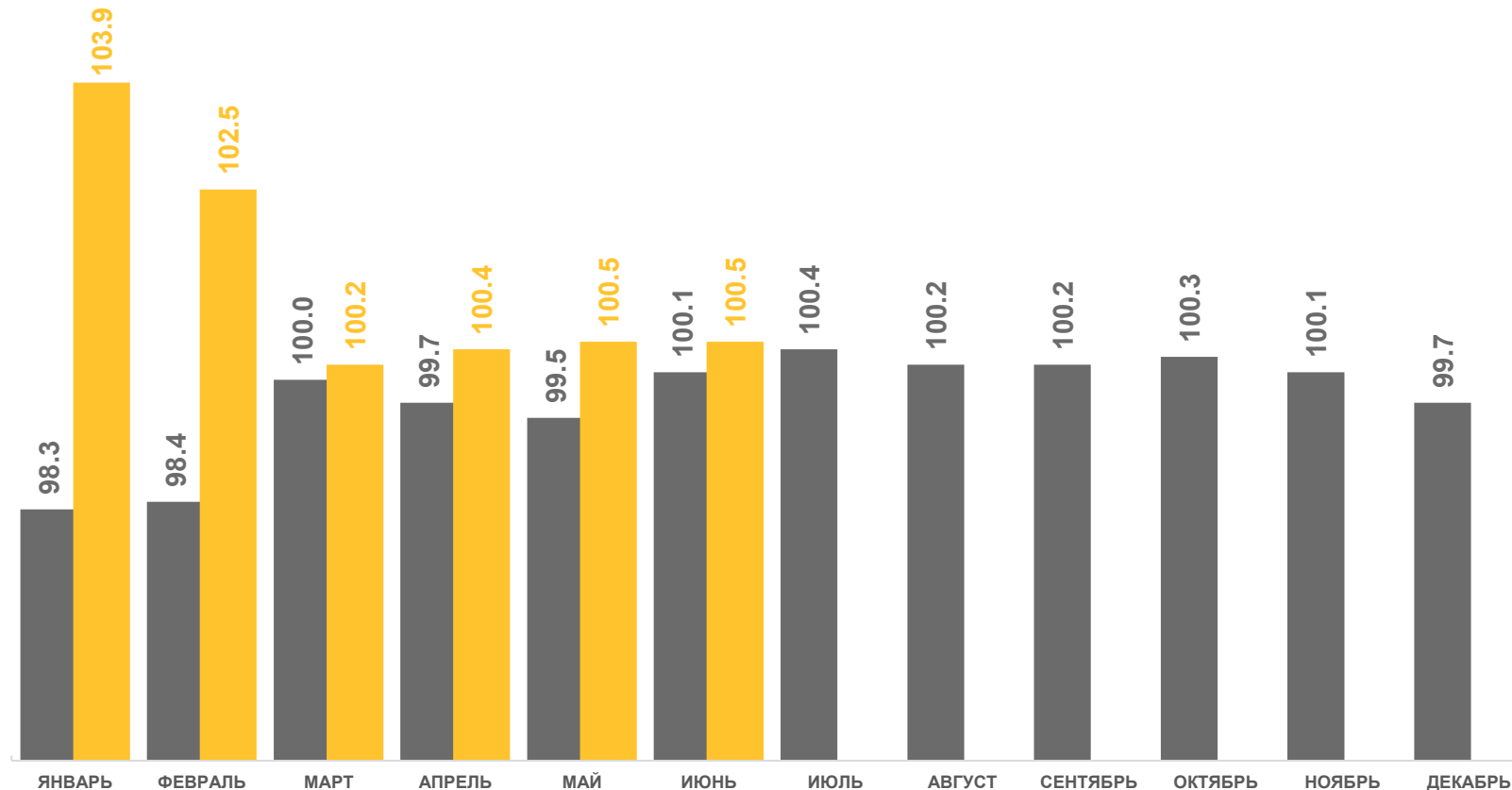
на конец июня 2023 года



**995,3** ТЫС.  
ГОЛОВ



**100,5%**



■ 2022

■ 2023





# ДИНАМИКА ПОГОЛОВЬЯ КОРОВ ИЗ СТРУКТУРЫ КРУПНОГО РОГАТОГО СКОТА В ХОЗЯЙСТВАХ ВСЕХ КАТЕГОРИЙ

на конец месяца, в % к соответствующему месяцу предыдущего года

## Поголовье коров

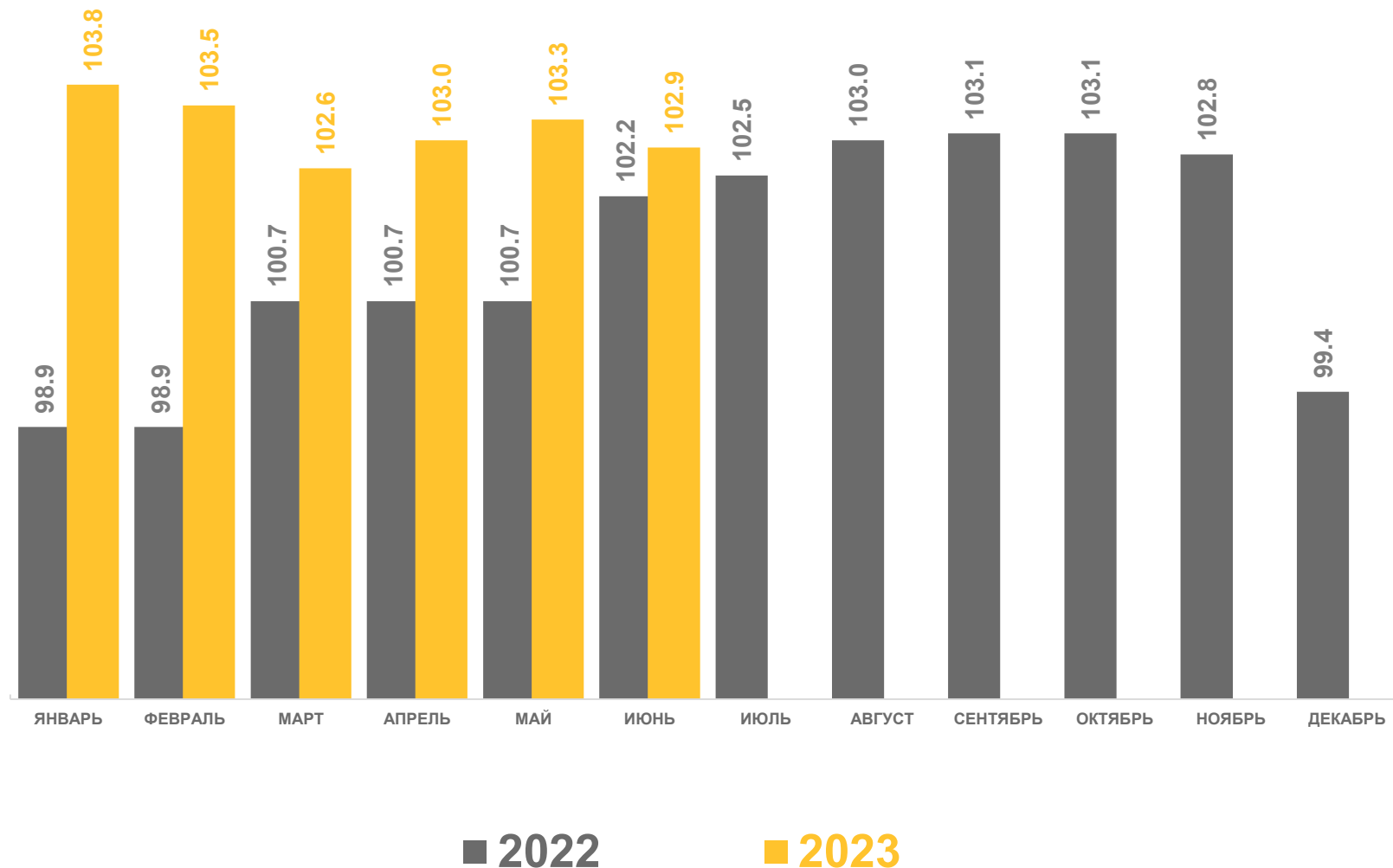
на конец июня 2023 года




**491** тыс. голов



**102,9%**





# ДИНАМИКА ПОГОЛОВЬЯ ОВЕЦ И КОЗ В ХОЗЯЙСТВАХ ВСЕХ КАТЕГОРИЙ

на конец месяца, в % к соответствующему месяцу предыдущего года

## Поголовье овец и коз

на конец июня 2023 года

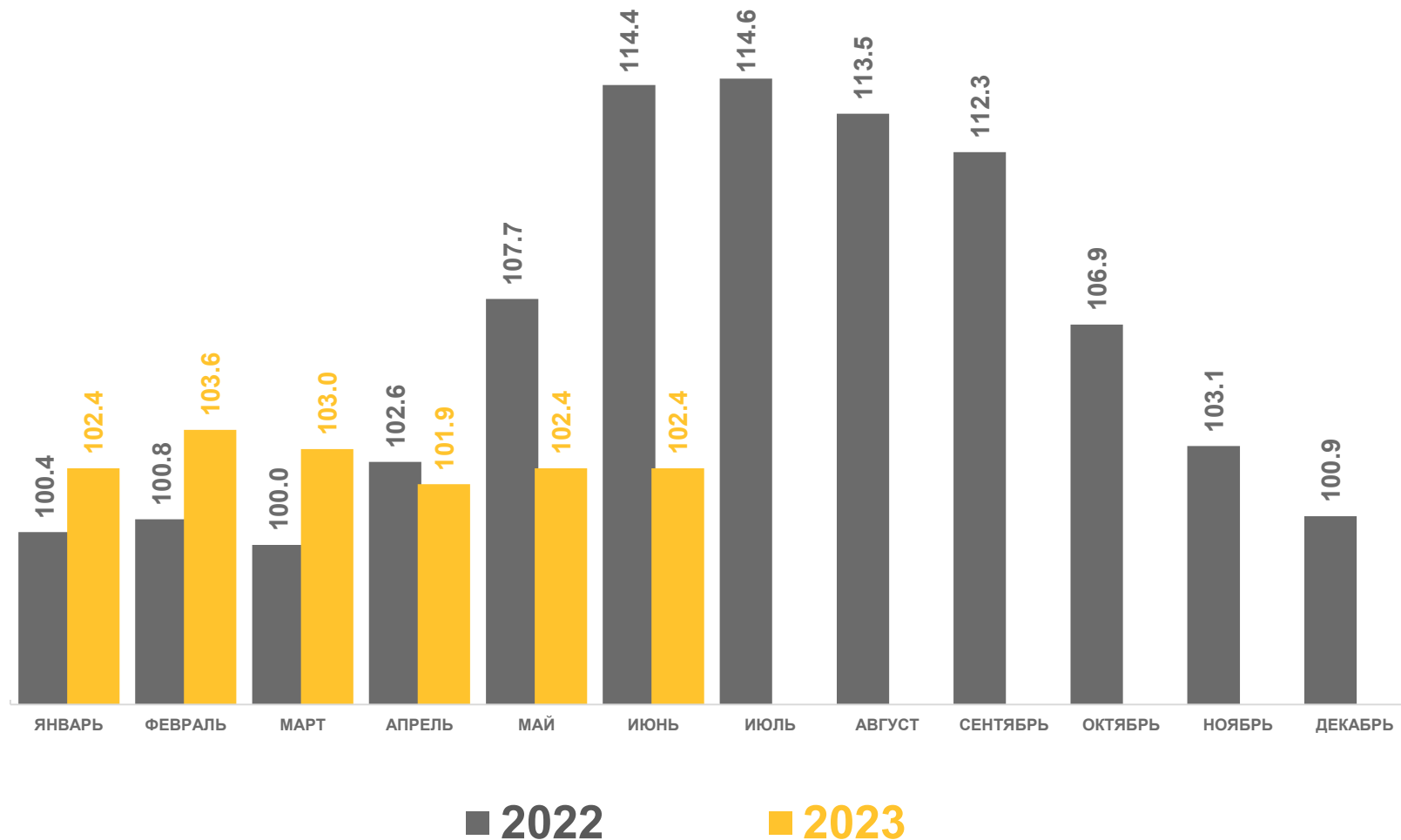


**5 748,2** ТЫС. ГОЛОВ



**102,4%**

к соответствующему периоду  
предыдущего года





# ДИНАМИКА ПОГОЛОВЬЯ ПТИЦЫ В ХОЗЯЙСТВАХ ВСЕХ КАТЕГОРИЙ

на конец месяца, в % к соответствующему месяцу предыдущего года

## Поголовье птицы

на конец июня 2023 года

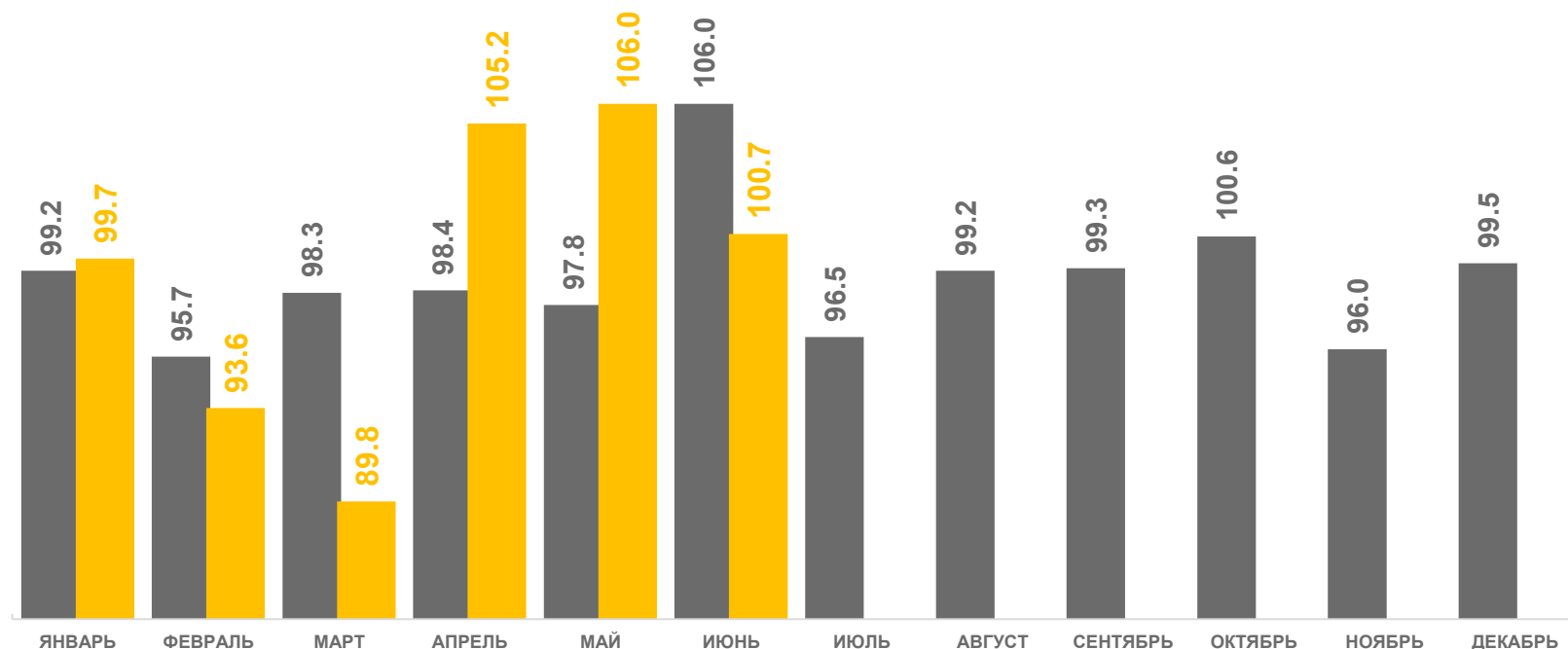


**4 344,3** ТЫС.  
ГОЛОВ



**100,7%**

к соответствующему периоду  
предыдущего года



■ 2022

■ 2023





# ИНДЕКС ПРОИЗВОДСТВА ПРОДУКТОВ ЖИВОТНОВОДСТВА В ХОЗЯЙСТВАХ ВСЕХ КАТЕГОРИЙ

в % к соответствующему периоду предыдущего года

Январь-июнь 2023 г.  
к январю-июню 2022 г.



**99,1%** ▼

Скот и птица на убой (в живом весе)



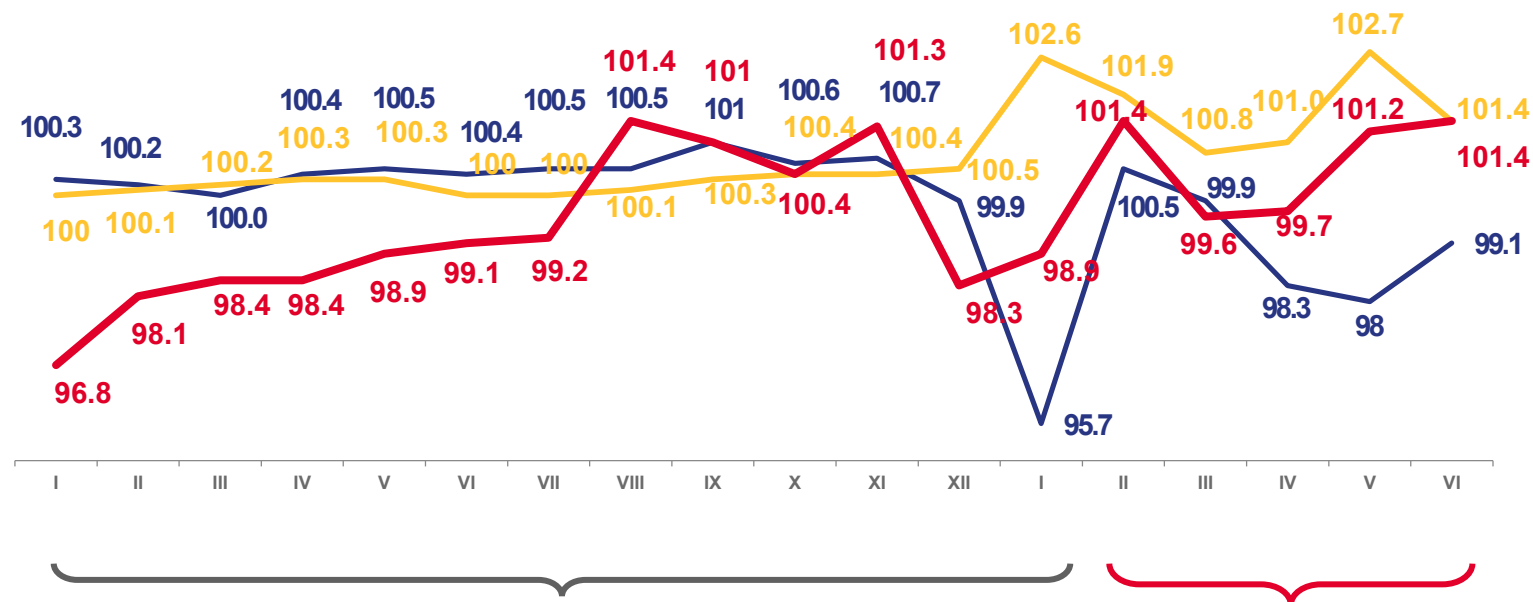
Молоко

**101,4%** ▲



Яйца

**101,4%** ▲



2022

2023



Скот и птица на убой (в живом весе)



Молоко



Яйца





# ПРОИЗВОДСТВО ОСНОВНЫХ ПРОДУКТОВ ЖИВОТНОВОДСТВА

Скот и птица на убой  
(в живом весе)

за январь-июнь  
2023 года

к соответствующему периоду  
предыдущего года

В ХОЗЯЙСТВАХ ВСЕХ КАТЕГОРИЙ

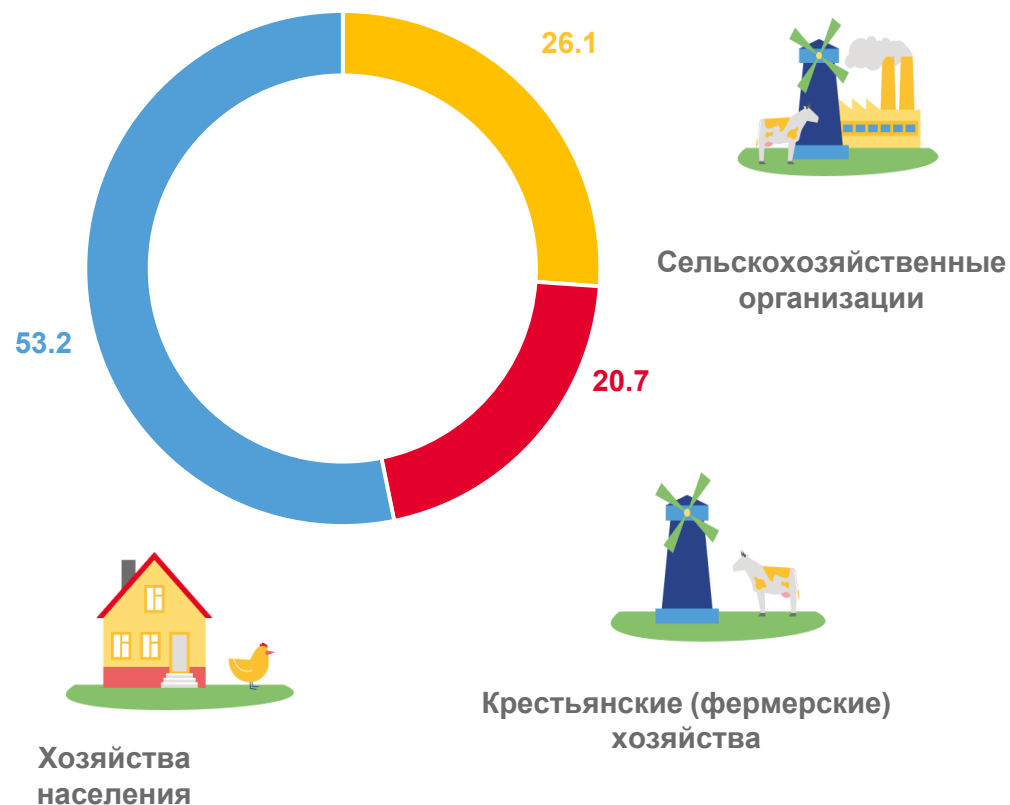


**66,3** ТЫС. ТОНН **99,1%** ▼

В ТОМ ЧИСЛЕ СЕЛЬХОЗОРГАНИЗАЦИИ

**17,3** ТЫС. ТОНН **100,1%** ▲

Институциональная структура производства мяса,  
в % от хозяйств всех категорий





# ПРОИЗВОДСТВО ОСНОВНЫХ ПРОДУКТОВ ЖИВОТНОВОДСТВА

Надоено  
молока

за январь-июнь  
2023 года

к соответствующему периоду  
предыдущего года



В ХОЗЯЙСТВАХ  
ВСЕХ КАТЕГОРИЙ

**40,2** ТЫС.  
ТОНН

**101,4%** ▲

В ТОМ ЧИСЛЕ  
СЕЛЬХОЗОРГАНИЗАЦИИ

**69,3** ТЫС.  
ТОНН

**100,9%** ▲

В СЕЛЬХОЗОРГАНИЗАЦИЯХ

**1641** КГ

**92,1%** ▼



Средний удой молока от одной коровы

Институциональная структура производства молока,  
в % от хозяйств всех категорий





# ПРОИЗВОДСТВО ОСНОВНЫХ ПРОДУКТОВ ЖИВОТНОВОДСТВА

за январь-июнь  
2023 года

к соответствующему периоду  
предыдущего года



В ХОЗЯЙСТВАХ  
ВСЕХ КАТЕГОРИЙ

**99,5** млн  
штук

**101,4%** ▲

Яйца

В ТОМ ЧИСЛЕ  
СЕЛЬХОЗОРГАНИЗАЦИИ


**3,2** млн  
штук

**80,7%** ▼

В СЕЛЬХОЗОРГАНИЗАЦИЯХ

**37** шт

**75,5%** ▼



Средняя яйценоскость от одной курицы-несушки

Институциональная структура производства яиц,  
в % от хозяйств всех категорий

